

INSTRUKCJA OBSŁUGI



Poduszka przeciwodleżynowa

Modele: BUBBLE BASIC, BUBBLE EVERYDAY,
BUBBLE EXPERT

1. Wstęp

Przed przystąpieniem do użytkowania produktu należy sprawdzić, czy sprzęt nie zawiera ewentualnych uszkodzeń mogących wystąpić podczas transportu. Jeżeli taka sytuacja wystąpiła prosimy o kontakt z punktem sprzedaży.

Następnie należy zapoznać się z treścią niniejszej instrukcji, która zawiera istotne dla użytkownika informacje.

W przypadku pytań dotyczących korzystania ze sprzętu prosimy o kontakt. Nasi pracownicy na bieżąco udzielą Państwu niezbędnych informacji.

Chcielibyśmy jednocześnie zwrócić uwagę, że jeżeli posiadają Państwo pytania w zakresie innym niż użytkowanie produktów, prosimy o skontaktowanie się z lekarzem, pielęgniarką lub fizjoterapeutą.

2. Wykonanie

Modele BUBBLE EVERYDAY, BUBBLE EXPERT

Materac wykonany jest z wysokiej jakości tworzyw. System komór połączony w jeden system powietrzny zapewnia odpowiedni balans ciała. Nacisk na komorę powoduje wzrost ciśnienia w komorach sąsiednich, co umożliwia odciążenie poszczególnych części ciała. Wielokomorowa konstrukcja oraz

możliwość zmiany twardości poprzez dopompowanie lub upuszczenie powietrza zapewniają wysoki komfort użytkowania. Model BUBBLE EXPERT wyposażony jest dodatkowo w automatyczny zawór umożliwiający w dowolnej chwili zmianę twardości poduszki w zależności od preferencji użytkownika, a model BUBBLE EVERYDAY wyposażony jest w wydajną pompkę ręczną.

Dzięki użyciu technologii termicznego zgrzewania poduszka jest trwała i nie rozszczelnia się.

Poduszka wyposażona jest w pokrowiec z zapięciem na suwak, wykonany z materiału siatkowego z anty poślizgowym spodem. Poręczny uchwyt ułatwia przenoszenie. Pokrowiec posiada dodatkowe rzepy, które w razie potrzeby ułatwiają mocowanie poduszki.

Modele BUBBLE BASIC

Komfortowy kształt oraz możliwość regulacji twardości poduszki poprzez dopompowanie lub upuszczenie powietrza zapewniają wysoki komfort użytkowania. Wydajana pompka dołączona jest do zestawu. Wysoką jakość wykonania zapewnia wodoodporny i zmywalny nylon medyczny. Dzięki użyciu technologii termicznego zgrzewania poduszka jest trwała i nie rozszczelnia się. Ukryty zawór powietrza zapobiega przypadkowemu wypuszczeniu powietrza oraz podnosi komfort użytkowania.

Zestaw zawiera:

- poduszkę,
- pokrowiec (modele BUBBLE EVERYDAY i BUBBLE EXPERT),

- rzepy mocujące (modele BUBBLE EVERYDAY i BUBBLE EXPERT),
- pompkę ręczną (modele BUBBLE BASIC i BUBBLE EVERYDAY).

3. Zastosowanie i zalecenia

Przeciwodleżynowa poduszka pneumatyczna należy do sprzętów pomocniczych przeznaczonych dla osób narażonych na ryzyko powstawania odleżyn. Stosowana jest u osób długotrwale przebywających w pozycji siedzącej, u których występują zaburzenia przepływu krwi w obwodowym układzie krwionośnym. Wykorzystywana jest w profilaktyce przeciwodleżynowej oraz w leczeniu odleżyn do I stopnia (wg NPUAP / EPUAP).

Nie stosować na gołe ciało. Przed zastosowaniem skonsultować się z lekarzem, rehabilitantem lub fizjoterapeutą.

4. Sposób użycia

1. Wyjąć z opakowania.
2. Rozłożyć poduszkę do właściwego kształtu.
3. Otworzyć zawór powietrza i włożyć pompkę (modele BUBBLE BASIC i BUBBLE EVERYDAY) lub przekręcić zawór w lewo – poduszka napompuje się automatycznie (model BUBBLE EXPERT).
4. Napompować do wymaganej twardości.
5. Założyć pokrowiec (modele BUBBLE EVERYDAY i BUBBLE EXPERT).

5. Zakończenie użytkowania

Aby wypuścić powietrze należy:

- w modelach BUBBLE BASIC i BUBBLE EVERYDAY – otworzyć zawór powietrza i ścisnąć go palcem wskazującym oraz kciukiem,
- w modelu BUBBLE EXPERT - przekręcić zawór w lewo, usiąść na poduszce, a zawór pozostawić w pozycji otwartej.

6. Specyfikacja techniczna

- Wymiary poduszki:
BUBBLE BASIC – 43 x 43 x 6 cm
BUBBLE EVERYDAY – 42 x 42 x 4 cm
BUBBLE EXPERT – 46 x 38 x 4 cm
(+/-10 mm po napompowaniu)
- Maksymalne obciążenie: do 120 kg
- Waga poduszki:
BUBBLE BASIC – 0,13 kg
BUBBLE EVERYDAY – 0,65 kg
BUBBLE EXPERT – 0,65 kg

7. Uwagi i zalecenia

- Poduszkę pompować tylko dołączoną pompką (modele BUBBLE BASIC i BUBBLE EVERYDAY), podczas pompowania uważać by nie uszkodzić zaworu powietrza.
- Nie pompować kompresorem mechanicznym. Nadmierne ciśnienie może doprowadzić do rozerwania poduszki.
- Model BUBBLE EXPERT posiada zawór automatyczny i dlatego nie należy stosować pompek (poduszka pompuje się automatycznie).
- Nie przekraczać maksymalnego obciążenia poduszki.
- Nie wskakiwać na poduszkę.

- Nie stawać na poduszce, gdyż grozi to urazem.
- Nie dopompowywać poduszki w trakcie użytkowania.
- Stosować tylko zgodnie z przeznaczeniem.
- Przed zastosowaniem poduszki na jasnym materiale tapicerskim należy dokonać próby, gdyż istnieje prawdopodobieństwo odbicia się kropek z antypoślizgowego spodu pokrowca.
- Przechowywać w suchym miejscu, z dala od ognia i ostrych przedmiotów.
- Nie narażać na działanie wysokich temperatur i promieni słonecznych, gdyż wzrost temperatury w środku poduszki może skutkować jej rozerwaniem.

8. Konserwacja

Czyszczenie poduszki:

- Poduszkę należy czyścić wilgotną szmatką z użyciem łagodnych środków czyszczących posiadających atest PZH, nie dopuszczając do jej zamoczenia, a po każdorazowej konserwacji wytrzeć do sucha. Używanie silnych środków myjących lub detergentów może doprowadzić do uszkodzenia wyrobu. Nie używać środków ściernych.
- **Uwaga!** Przed przystąpieniem do czyszczenia należy zamknąć zawór pompujący, aby nie dopuścić do jego zamoczenia.
- **Uwaga!** W procesie suszenia poduszki nie należy używać źródeł ciepła.
- **Uwaga!** Podczas czyszczenia nie należy stosować wybielaczy, płynów do zmiękczenia tkanin oraz środków do czyszczenia na sucho!

Czyszczenie pokrowca:

- Pokrowiec można prać ręcznie lub w pralce w temp. 40°C używając łagodnych detergentów. Przed przystąpieniem do czyszczenia należy zasunąć zamek pokrowca. Pokrowiec można suszyć strumieniem ciepłego powietrza lub w suszarce w niskiej temperaturze.
- **Uwaga!** Pokrowiec można założyć na poduszkę tylko po całkowitym wysuszeniu.
- **Uwaga!** Nie należy prasować pokrowca!

Dezynfekcja:

- Dezynfekcję należy przeprowadzać przy użyciu szmatki nasączonej łagodnym detergentem.

9. Dane dotyczące gwarancji






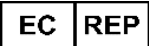



Wszystkie produkty dystrybuowane przez naszą firmę objęte są gwarancją, której warunki zostały opisane w karcie gwarancyjnej, jaką otrzymali Państwo w momencie zakupu. Chcielibyśmy jednocześnie zwrócić uwagę, że do celów gwarancyjnych należy zachować dowód zakupu (paragon lub fakturę).

Jako firma przyjazna użytkownikom, dostarczamy wyłącznie produkty sprawdzone, pod względem materiałowym, jakościowym i funkcjonalnym.

Jeżeli posiadają Państwo pytania dotyczące procedury serwisowej, prosimy o kontakt.

DZIĘKUJEMY ZA WYBÓR TIMAGO !

10. Oznaczenia

	Numer referencyjny		Wytwórca
	Numer serii		Data produkcji
	Wyrób medyczny		Reprezentant w Unii Europejskiej
	Uwaga		Zapoznaj się z instrukcją
	Wytwórca dokonał oceny zgodności z wymogami zasadniczymi dotyczącymi wyrobów medycznych.		



Wytwórca:

Timago International Group
Spółka z o.o. i Spółka – Spółka komandytowa
ul. Karpacka 24/12
43-316 Bielsko-Biała, Polska

T.: +48 33 499 50 00
F.: +48 33 499 50 11
E.: info@timago.com



Wydanie I, data aktualizacji 19.03.2021