

INSTRUKCJA OBSŁUGI

Orteza stawu skokowego

Kod produktu: MalleoTim



1. Wykonanie

Orteza stawu skokowego składa się ze sznurowanego buta wraz z usztywnieniami bocznymi oraz systemu taśm zabezpieczających przed przesunięciem i skręceniem kości skokowej. Zastosowanie stalek bocznych zabezpiecza niestabilność stawu w kierunku bocznym i przyśrodkowym. Orteza wykonana jest z nieelastycznego materiału posiadającego bardzo dobre właściwości w zakresie przepuszczalności powietrza i odprowadzenia wilgoci, dzięki czemu zapewnia wysoki komfort użytkowania.

2. Zastosowanie

Orteza unieruchamiająca staw skokowy należy do grupy wyrobów medycznych stosowanych w celu zabezpieczenia niestabilnego stawu w kierunkach bocznym i przyśrodkowym poprzez oboczne wzmocnienia obejmujące kostki. Dodatkowe taśmy zabezpieczają przed przesunięciem i skręceniem kości skokowej.

Wskazania do stosowania stabilizatora:

- Skręcenia lub zwichnięcia stawu skokowego
- Uszkodzenia więzadeł stawu skokowego górnego i dolnego
- Zwrodnienia stawu
- Zespoły bólowe w okresie ostrym i przewlekłym
- Profilaktyka nawracających przeciążeń i urazów
- W procesie rehabilitacji medycznej

3. Przeciwwskazania

Nie należy stosować w przypadku:

- Otarć naskórka
- Egzem skórnych
- Ran oraz innych uszkodzeń skóry
- Po zastosowaniu żeli i maści rozgrzewających
- Indywidualnych przeciwwskazań, które określone zostały przez lekarza w badaniu podmiotowym i przedmiotowym

4. Uwagi

Timago International Group nie ponosi odpowiedzialności za niewłaściwą konserwację wyrobu, nieprzestrzeganie zasad bezpieczeństwa oraz za korzystanie niezgodne z przeznaczeniem.

5. Sposób zakładania

- Aby założyć ortezę, w pierwszej kolejności należy odpiąć rzepy i poluzować sznurowadła, następnie założyć ortezę tak, aby pięta w pełni znajdowała się w otworze w części tylnej, a boczne wzmocnienia znajdowały się na kostce bocznej i przyśrodkowej.
- Następnie należy zaciągnąć sznurowadła i owinąć stopę taśmami w tzw. ósemkę, zabezpieczając staw. Zapięcia powinny znajdować się po stronie bocznej i przyśrodkowej.

Uwaga! Należy pamiętać, że jedynie właściwie dobrany rozmiar ortezi gwarantuje prawidłową stabilizację stawu skokowego.

Uwaga! Długotrwałe stosowanie ortezi może powodować obniżenie napięcia mięśniowego i upośledzenie funkcji kończyny.

6. Parametry techniczne

ROZMIAR	OBWÓD KOSTKI (cm)
S	19-22
M	23-26
L	27-30
XL	31-34

7. Konserwacja

- Ortezę należy prać ręcznie w letniej wodzie, nie wirować, nie chlorować, nie prasować, nie wybielać, nie suszyć w suszarce bębnowej, nie czyścić chemicznie.
- Należy pamiętać, żeby w praniu rzepy były dobrze dopięte, aby nie zniszczyły materiału.
- Suszyć w temperaturze pokojowej z dala od intensywnych źródeł ciepła.

Uwaga! Informacje dotyczące konserwacji znajdują się na metce materiałowej.










8. Warunki przechowywania i transportu

Nie należy narażać wyrobu na bezpośrednie działanie wody i wilgoci.

9. Dane dotyczące gwarancji

Produkt objęty jest gwarancją, której warunki zostały opisane w otrzymanej przez Państwa karcie gwarancyjnej. Do celów gwarancyjnych należy zachować dowód zakupu (paragon lub fakturę).

10. Oznaczenia

	Numer referencyjny		Producent
	Numer serii		Data produkcji
	Numer seryjny		Wyrób medyczny
	Uwaga		Zapoznaj się z instrukcją
	Producent dokonał oceny zgodności z wymogami zasadniczymi dotyczącymi wyrobów medycznych.		

Całość oferty dostępna jest dla Państwa u naszych dystrybutorów.

Dowiedz się więcej na www.timago.com

Dziękujemy za wybór Timago!



Timago International Group
Spółka z o.o. i Spółka – Spółka komandytowa
ul. Karpacka 24/12
43-316 Bielsko-Biała, Polska

T.: +48 33 499 50 00

F.: +48 33 499 50 11

E.: info@timago.com



09/2022(I)